



ФЕДЕРАЛЬНАЯ СЛУЖБА
ГОСУДАРСТВЕННОЙ СТАТИСТИКИ

ТЕРРИТОРИАЛЬНЫЙ ОРГАН ФЕДЕРАЛЬНОЙ СЛУЖБЫ
ГОСУДАРСТВЕННОЙ СТАТИСТИКИ ПО ПЕНЗЕНСКОЙ ОБЛАСТИ

Основные показатели социально-экономического положения Пензенской области



в январе-июле 2022 года



ФЕДЕРАЛЬНАЯ СЛУЖБА
ГОСУДАРСТВЕННОЙ СТАТИСТИКИ

Основные показатели социально- экономического положения

Пензенской области
в январе-июне 2022 года

- 01 ПРОИЗВОДСТВО ТОВАРОВ И УСЛУГ
- 02 СТРОИТЕЛЬСТВО
- 03 СЕЛЬСКОЕ ХОЗЯЙСТВО
- 04 РЫНОК ТОВАРОВ И УСЛУГ
- 05 ИНДЕКС ПОТРЕБИТЕЛЬСКИХ ЦЕН

ПРОИЗВОДСТВО ТОВАРОВ И УСЛУГ

ЯНВАРЬ-ИЮЛЬ 2022 ГОДА В % К ЯНВАРЮ-ИЮЛЮ 2021 ГОДА

Индекс промышленного производства



▼ **95,1%**

(131,5% январь-июль 2021 к январю-июлю 2020)



СТРОИТЕЛЬСТВО

ЗА ЯНВАРЬ-ИЮЛЬ 2022 ГОДА



19 214,3

млн рублей

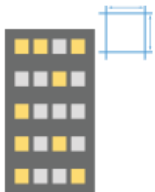
Объем работ, выполненных по виду деятельности «Строительство»



1 263

жилых дома

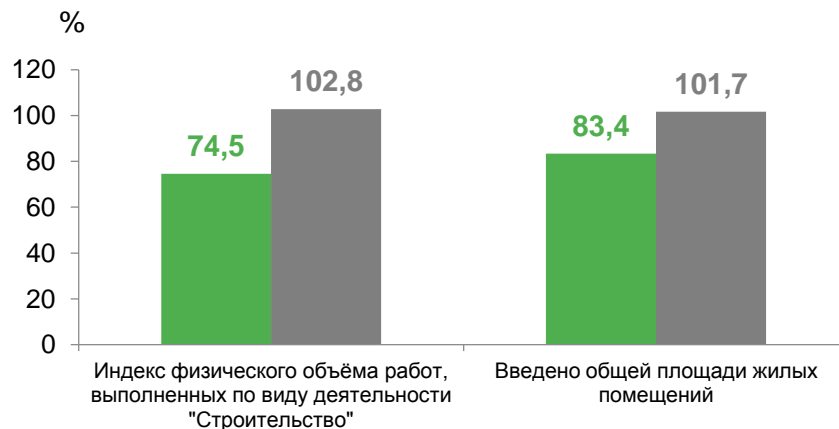
Сдано в эксплуатацию



378,4

тыс. кв. метров

Общая площадь введенного жилья



- январь-июль 2022 в % к январю-июлю 2021
- январь-июль 2021 в % к январю-июлю 2020

СЕЛЬСКОЕ ХОЗЯЙСТВО

ЗА ЯНВАРЬ-ИЮЛЬ 2022 ГОДА

Продуктивность скота и птицы в крупных, средних и малых сельхозорганизациях



5 522 килограмма

Надой молока на одну корову

+119 кг

к уровню января-июля 2021г.

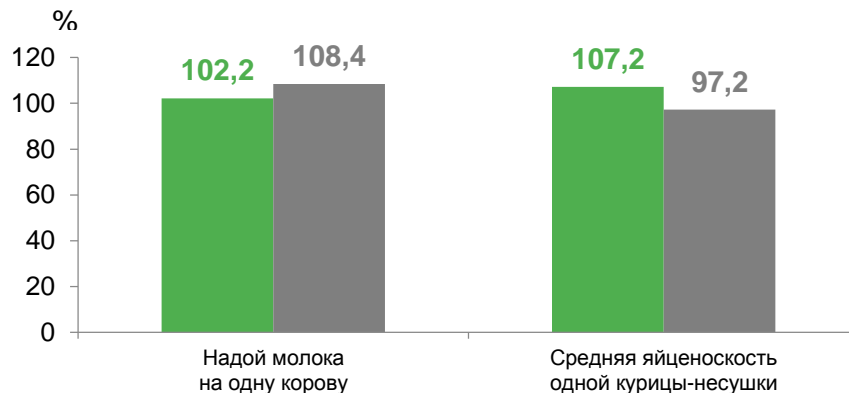


148 штуки

Средняя яйценоскость одной курицы-несушки

+10 шт.

к уровню января-июля 2021г.



■ январь-июль 2022 в % к январю-июлю 2021
 ■ январь-июль 2021 в % к январю-июлю 2020

РЫНОК ТОВАРОВ И УСЛУГ

ЯНВАРЬ-ИЮЛЬ 2022 ГОДА В % К ЯНВАРЮ-ИЮЛЮ 2021 ГОДА

Индекс физического объёма
оборота розничной торговли



Индекс физического объёма
оборота оптовой торговли



Индекс физического объёма
оборота общественного питания



Индекс физического объёма
платных услуг населению



ИНДЕКС ПОТРЕБИТЕЛЬСКИХ ЦЕН

ЗА ИЮЛЬ 2022 ГОДА



▼ **99,2%**

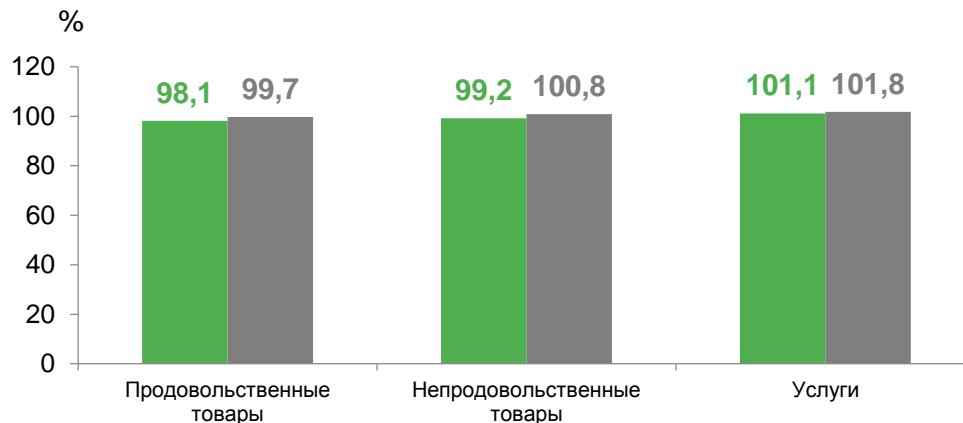
к июню 2022

(100,6% июль 2021 к июню 2021)

▲ **112,1%**

к декабрю 2021

(104,9% июль 2021 к декабрю 2020)



■ июль 2022 в % к июню 2022

■ июль 2021 в % к июню 2021